

Esame di professione di job coach per l'inserimento lavorativo 2023

Elenco dei mezzi ausiliari

Regolamento in vigore




Per gli esami valgono:

- Il regolamento d'esame 2021 (09.08.2021)
- Le direttive 2024 (18.01.2024)

Mezzi ausiliari ammessi per parte d'esame:

Parte d'esame		Tipo d'esame	Mezzo ausiliare
1	Riflessione sulla modalità di lavoro personale		
1.1	Rapporto di riflessione	scritto	Tutti i mezzi sono ammessi.
1.2	Presentazione del rapporto di riflessione e colloquio tecnico	orale	Rapporto di riflessione, presentazione preparata. ¹
2	Procedimenti professionali importanti	scritto	Nessun mezzo. ²
3	Analisi dei colloqui con clienti, autorità o datori di lavoro		
3.1	Analisi video di una situazione durante un colloquio	scritto	Nessun mezzo. ²
3.2	Colloquio tecnico	orale	Nessun mezzo. ²

¹ Nella sala d'esame sono messi a disposizione come **ausili per la presentazione** una flip chart con dei pennarelli, un visualizer nonché un pinboard.
Sono possibili presentazioni elettroniche, ad esempio con PowerPoint e Beamer. Si prega di portare il proprio computer portatile. Sono disponibili le seguenti connessioni:

HDMI	
DisplayPort	
USB-C	

² **Nessun mezzo:** Tutti i mezzi, ad eccezione di quelli elencati di seguito alla voce "mezzi ausiliari generalmente ammessi", sono vietati.

Nelle parti d'esame scritte e orali sono generalmente ammessi i mezzi ausiliari seguenti:

- Penne stilografiche, penne a sfera, matite colorate, pennarelli, evidenziatori, tipp-ex o rulli correttore
- Righelli
- Calcolatrici senza programmazione di testo (vedere in basso)
- È ammesso utilizzare, a propria discrezione, penne cancellabili tipo FriXion; si prega infatti di notare che non esistono dati empirici sulla durezza dell'inchiostro delle stesse.
- Orologi (cronometri) silenziosi .
- Biglietti adesivi stretti (ad es. Post it's) con larghezza massima di 5 mm come ausilio alla marcatura. Non si possono scrivere soluzioni sui biglietti adesivi.


Mezzi ausiliari non ammessi:

- Matita
- Carta portata da casa (verrà messa a disposizione abbastanza carta per appunti)
- PC, notebook, portatile, computer tascabile, palmare o simili
- Mezzi elettronici di comunicazione, come cellulari, smartphone, smartwatch, pager, apparecchi radio o qualunque dispositivo elettronico d'intrattenimento (MiniDisc, walkman, MP3 ecc.)

Importante:

Tutti i mezzi ausiliari, il materiale di scrittura, ecc. possono essere utilizzati da un solo candidato.

Si consiglia di portare un paio di tappi per le orecchie per l'esame scritto.



Segretariato esami

EP d'integrazione professionale
c/o examen.ch AG
Reitergasse 9
Casella postale
8021 Zurigo

Tel. 044 283 46 12
info@examen-sopro.ch
www.examen-sopro.ch